




PIETRA DA MURO E PAVIMENTAZIONI



Serie "i facili"

Elementi per rivestimento premontati su rete semiflessibile, per rivestire muri, in pietra naturale, ricreano l'aspetto dei muri a secco eseguiti "a mano", oggi con la facilità di posa in pratica eseguibile dal "fai da te".




Serie "i facili"

Sono disponibili in tipi di pietra
con tonalità diverse:
Gneiss ruggine, Gneiss oro,
EG 213 delle dimensioni:
H cm 15,5 lung. cm 61
sp. 2/4 cm.



ioni · lastre · cordoli stradali · rotonde · cubetti · ciottoli · fontane · scale · pensiline ·
cordoli stradali · rotonde · cubetti · ciottoli · rivestimenti · fontane · scale · pensiline



Serie "i facili" - Scheda

VOCE DI CAPITOLATO: PER ELEMENTO PIANO

pannello premontato in pietra naturale, misura cm 61x15,5-20,5 spessore cm 3/5, elementi faccia a vista e costa tranciata, segati nella faccia di posa, incollati con resina epossidica a caldo.

Su rete leggermente flessibile.

Per adattabilità anche a muri non dritti.

VOCE DI CAPITOLATO: PER ELEMENTO AD ANGOLO

pannello premontato in pietra naturale, composto da elemento angolare in unico pezzo, misura cm 61x15,5, spessore cm 3/5 elementi faccia a vista tranciata, segati nel lato di posa, incollati con resina epossidica a caldo.



ANGOLO MONOBLOCCO



ELEMENTO PIANO



LATO DA INCOLLARE



Elementi componibili "i facili"

Gli elementi in pietra naturale "i facili" sono stati creati per il rivestimento con pietra naturale rustica di muri in cls, recinzioni, zoccolature, muri di case antiche, ristrutturazione in zone con vincolo Belle Arti.

Le misure degli elementi sono cm 16 x 62, lo spessore è variabile dai 3 ai 5 cm, sono disponibili gli angoli monoblocco.

La posa in opera risulta estremamente semplice:


- 1) gli elementi "i facili" si posano su muri puliti, non necessitano di preparazione.
- 2) stesura della colla per pietre naturali tipo. Kerakoll h40 marmorex o Mapei granitrapid con spatola / cazzuola.
- 3) applicazione degli elementi "i facili".

Non è necessaria la stuccatura.




Rivestimento tipo "bugnato fiorentino"

Sono rivestimenti di alta qualità vengono eseguiti a misura e disegno dei progettisti.



Rivestimento tipo "bugnato fiorentino"






Rivestimento tipo "bugnato fiorentino"

Adatti ad interni in questo caso è rivestimento di una cantina per invecchiamento dei vini più pregiati.

... pav
lepeni
e .. pen
..scale
lepeni
nepavin

Pavimentazione a smolleri - Pietre muratura

L'aspetto rustico della pavimentazione a smolleri si adatta in tutti i borghi alpini caratterizzati dalle case in pietra.







Pavimentazione di smollerli

Particolarmente adatta a strade scoscese con forte pendenza, si allettano con sottofondo sabbia cemento asciutto, stuccato con sola terra in zona montana, e con sabbia e cemento per rampe garages, passaggi pedonali e strade in forte pendenza.

Pavimentazioni a gradoni

L'aspetto rustico della pavimentazione con smolleri a gradoni con alzate in granito atta per passi pedonali scoscesi e rustici.





Pavimentazione binderi

La pavimentazione effettuata con binderi resta comunque una realizzazione piuttosto rustica. Ben si adatta ad essere utilizzata quale rallentatore di traffico. Il suo utilizzo deve quindi essere valutato attentamente nell'inserirlo all'interno di un contesto architettonico. I binderi da pavimentazione vengono generalmente posati su sabbia a granulometria 0-4 mm. La sabbia viene mescolata a secco con cemento in ragione di Kg. 200 a m³. L'ingombro della pavimentazione compreso il letto di posa è di circa 18/20 cm. La superficie cosparsa abbondantemente di sabbia e poi bagnata verrà compressa e livellata tramite battitura meccanica fino ad ottenere l'intasamento totale degli interstizi.



... pav
lepeni
e .. pen
e scale
lepeni
nepavin
e .. pensiline · pavimentazioni · lastre · cordoli stradali · rotonde · cubetti · ciottoli · for
nepavimentazioni · lastre · cordoli stradali · rotonde · cubetti · ciottoli · rivestimenti · fo